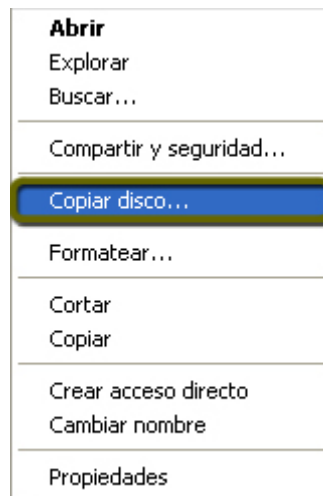




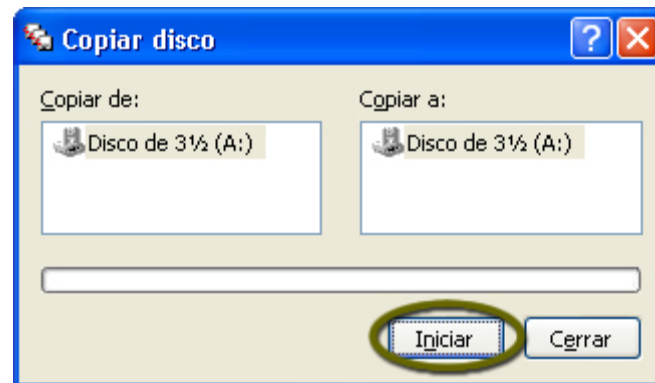
## COPIAR DE UN DISCO A OTRO

Vas a necesitar un disquete que tenga cosas y otro que esté vacío.

- Primero mete el disquete lleno en el ordenador y abre el acceso a **Mi PC**.
- Haz clic con el botón derecho del ratón en el acceso **Disco de 3½ (A:)** y pincha en la opción **Copiar disco**.

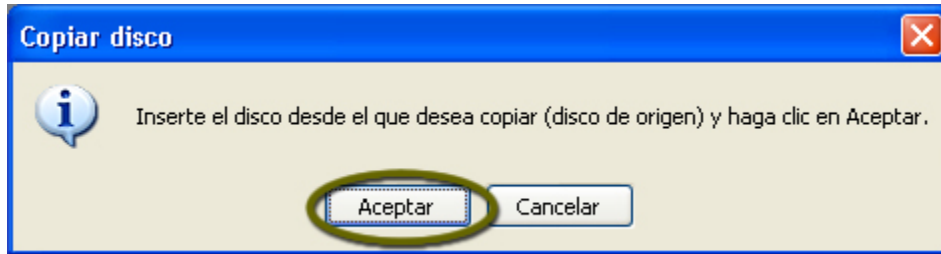


- Haz clic en el botón **Iniciar** del cuadro que aparece en la pantalla.

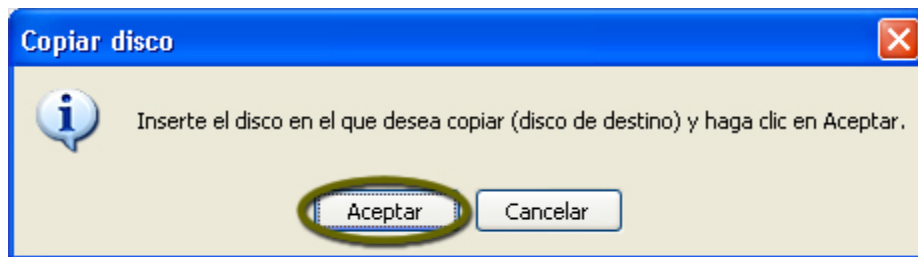




- Luego pincha en **Aceptar** para confirmar la operación.



- Cuando el ordenador haya leído todo lo que hay en el disco, te pedirá el disco vacío.
- Saca el disco original y mete el nuevo. Haz clic en **Aceptar** para seguir copiando.



- Cuando termine la copia, cierra el cuadro de diálogo.