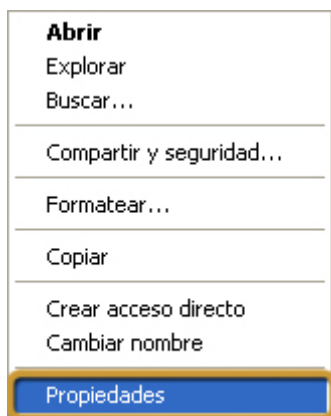


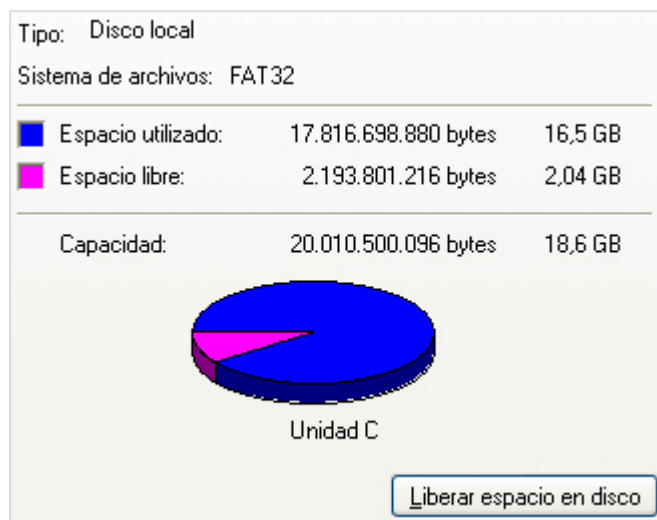


## CAPACIDAD DEL DISCO DURO

- Abre la carpeta **Mi PC** y busca el acceso al **Disco local (C:)**.
- Haz clic en él con el botón derecho del ratón y elige la opción **Propiedades**.



- En la pestaña **General**, podrás ver un gráfico como este que te dice cuánto cabe en tu disco duro, qué parte está ocupada y cuánta está libre.



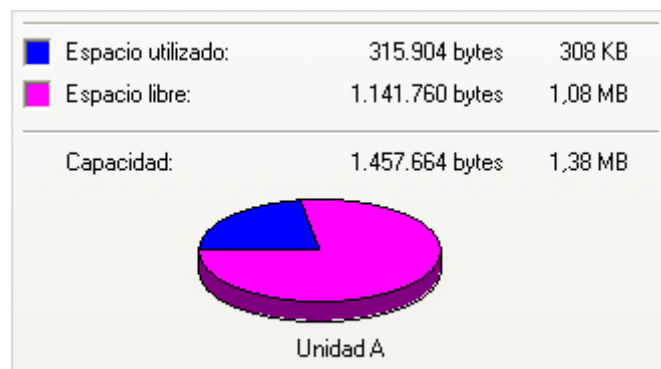
- Cierra el cuadro.





## CAPACIDAD DEL DISQUETE

- Para ver el espacio libre en un disquete se hace igual.
- Haz clic con el botón derecho del ratón sobre el acceso **Disco de 3 ½ (A:)** y pincha en **Propiedades**.
- En la pestaña **General** también aparecerá el tamaño del disco, la parte que está llena y lo que queda libre.



- Cierra el cuadro.

